

# Alienware 15




## Quick Start Guide

Schnellstart-Handbuch | Guida introduttiva rapida  
Skrócona instrukcja nuruchomienia | دليل البدء السريع



## Connect the power adapter and press the power button

Netzadapter anschließen und Betriebsschalter drücken  
Connettere l'adattatore di alimentazione e premere il pulsante Accensione  
Podłączyć zasilacz i naciśnij przycisk zasilania  
توصيل مهايئ التيار والضغظ على زر التشغيل

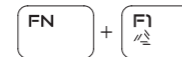


## Shortcut keys

Tastaturbefehle | Tasti di scelta rapida  
Skróty klawiaturowe | مفاتيح الاختصار

### Allows to disconnect Alienware Graphics Amplifier

Ermöglicht das Trennen der Verbindung zum Alienware-Grafikverstärker  
Consente di scollegare Alienware Graphics Amplifier  
Odlączenie urządzenia Alienware Graphics Amplifier  
يسمح لك بفضل مضخم صوت رسومات Alienware



### Disable/Enable wireless

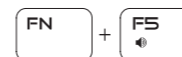
Wireless deaktivieren/aktivieren  
Disattivare/Attivare modalità senza fili  
Włączenie/wyłączenie sieci bezprzewodowej  
تعطيل/تمكين الاتصال اللاسلكي



**Mute audio**  
Audio stummschalten | Disattiva audio  
Wyciszenie dźwięku | كتم الصوت



**Decrease volume**  
Lautstärke reduzieren | Diminuisci volume  
Zmniejszenie głośności | خفض مستوى الصوت



**Increase volume**  
Lautstärke erhöhen | Aumenta volume  
Zwiększenie głośności | رفع مستوى الصوت



**Switch to external display**  
Auf externe Anzeige umschalten  
Passa al display esterno  
Przełączenie na wyświetlacz zewnętrzny  
التبديل إلى الشاشة الخارجية



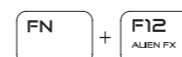
**Decrease brightness**  
Helligkeit reduzieren | Riduci luminosità  
Zmniejszenie jasności | خفض مستوى السطوع



**Increase brightness**  
Helligkeit erhöhen | Aumenta luminosità  
Zwiększenie jasności | زيادة مستوى السطوع



**Disable/Enable touch pad**  
Touchpad deaktivieren/aktivieren  
Disattivare/Attivare touchpad  
Włączenie/wyłączenie tabliczki dotykowej  
تعطيل/تمكين لوحة اللمس



**Disable/Enable AlienFX**  
AlienFX deaktivieren/aktivieren  
Disattivare/Attivare AlienFX  
Włączenie/wyłączenie funkcji AlienFX  
تعطيل/تمكين AlienFX

**NOTE:** For more information, see *Specifications* at [Dell.com/support](http://Dell.com/support).

**ANMERKUNG:** Weitere Information finden Sie unter *Technische Daten* auf [Dell.com/support](http://Dell.com/support).

**N.B.:** Per ulteriori informazioni, consultare *Specifiche* all'indirizzo [Dell.com/support](http://Dell.com/support).

**UWAGA:** Aby uzyskać więcej informacji, zobacz *Dane techniczne* na stronie [Dell.com/support](http://Dell.com/support).

ملاحظة: لمزيد من المعلومات، راجع المواصفات على العنوان [Dell.com/support](http://Dell.com/support).

### Product support and manuals

Produktsupport und Handbücher  
Supporto prodotto e manuali  
Pomoc techniczna i podręczniki  
دعم المنتج والدلائل

[Alienware.com](http://Alienware.com)  
[Dell.com/support/manuals](http://Dell.com/support/manuals)

### Contact Dell

Kontaktaufnahme mit Dell | Contattare Dell  
Kontakt z firmą Dell | Dell الاتصال بـ

[Dell.com/contactdell](http://Dell.com/contactdell)

### Regulatory and safety

Sicherheitshinweise und Zulassungsinformationen  
Normative e sicurezza  
Przepisy i bezpieczeństwo  
ممارسات الأمان والممارسات التنظيمية

[Dell.com/regulatory\\_compliance](http://Dell.com/regulatory_compliance)

### Regulatory model

Muster-Modellnummer | Modello di conformità alle normative  
Model | الموديل التنظيمي

P42F

### Regulatory type

Muster-Typnummer | Tipo di conformità  
Typ | النوع التنظيمي

P42F002

### Computer model

Computermodell | Modello del computer  
Model komputera | موديل الكمبيوتر

Alienware 15 R2



0T4VC4A00

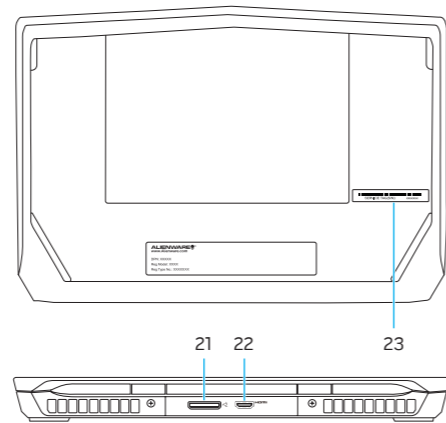
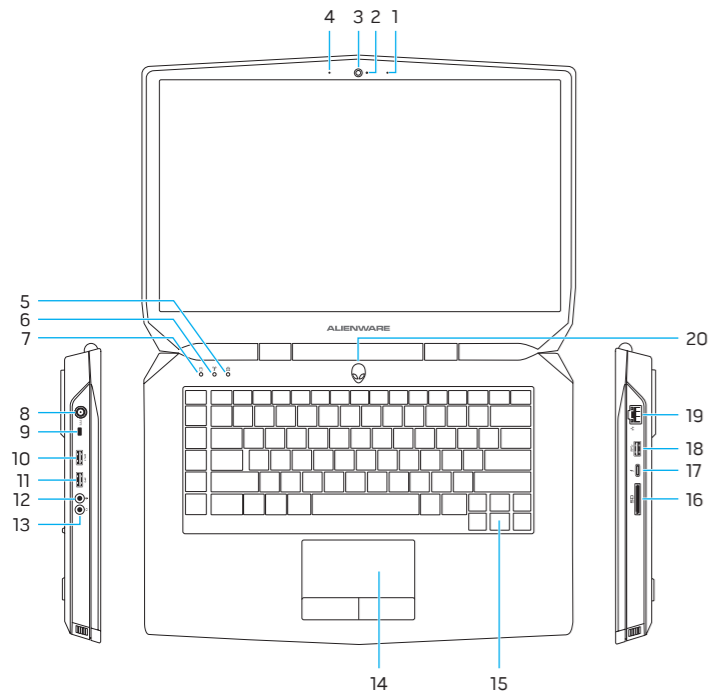


Printed in China.  
2015-06

© 2015 Dell Inc.

# Features

Funktionen | Funzioni | Funkcje | الميزات



1. Rechtes Mikrofon
2. Kamerastatusanzeige
3. Kamera
4. Linkes Mikrofon
5. Feststelltastenanzeige
6. Wireless-Statusanzeige
7. Festplattenaktivitätsanzeige
8. Netzadapteranschluss
9. Sicherheitskabeleinschub
10. USB 3.0-Anschluss mit PowerShare
11. USB 3.0-Anschluss
12. Mikrofon-/Kopfhöreranschluss
13. Kopfhöreranschluss
14. Touchpad
15. Tastatur mit Hintergrundbeleuchtung
16. Medienkartenleser
17. USB-Anschluss (Typ C)
18. USB 3.0-Anschluss
19. Netzwerkanschluss
20. Betriebsschalter
21. Externer Grafikkartenanschluss
22. HDMI-Anschluss
23. Service-Tag-Etikett

1. Mikrofon prawy
2. Lampka stanu kamery
3. Kamera
4. Mikrofon lewy
5. Lampka stanu klawisza Caps Lock
6. Lampka stanu sieci bezprzewodowej
7. Lampka aktywności dysku twardego
8. Złącze zasilacza
9. Gniazdo linki antykradzieżowej
10. Port USB 3.0 z funkcją PowerShare
11. Port USB 3.0
12. Gniazdo mikrofonu/słuchawek
13. Gniazdo zestawu słuchawkowego
14. Tabliczka dotykowa
15. Klawiatura podświetlana
16. Czytnik kart pamięci
17. Port USB typu C
18. Port USB 3.0
19. Złącze sieciowe
20. Przycisk zasilania
21. Złącze grafiki zewnętrznej
22. Port HDMI
23. Etykieta ze znacznikiem serwisowym

1. Right microphone
2. Camera-status light
3. Camera
4. Left microphone
5. Caps Lock status light
6. Wireless-status light
7. Hard-drive activity light
8. Power-adaptor port
9. Security-cable slot
10. USB 3.0 port with PowerShare
11. USB 3.0 port
12. Microphone/Headphone port
13. Headset port
14. Touch pad
15. Backlit keyboard
16. Media-card reader
17. USB Type-C port
18. USB 3.0 port
19. Network port
20. Power button
21. External Graphics Port
22. HDMI port
23. Service Tag label

1. Microfono destro
2. Indicatore di stato della fotocamera
3. Fotocamera
4. Microfono sinistro
5. indicatore di stato di BLOC MAIUSC
6. Indicatore di stato modalità senza fili
7. Indicatore di attività del disco rigido
8. Porta dell'adattatore di alimentazione
9. Slot cavo di protezione
10. Porta USB 3.0 con PowerShare
11. Porta USB 3.0
12. Porta microfono/cuffie
13. Porta auricolare
14. Touchpad
15. Tastiera retroilluminata
16. Lettore di schede multimediali
17. Porta di tipo C USB
18. Porta USB 3.0
19. Porta di rete
20. Accensione
21. Porta scheda grafica esterna
22. Porta HDMI
23. Etichetta Numero di servizio

1. الميكروفون الأيمن
2. مصباح حالة الكاميرا
3. الكاميرا
4. الميكروفون الأيسر
5. مصباح حالة Caps-lock
6. مصباح حالة الاتصال اللاسلكي
7. مصباح نشاط محرك الأقراص الثابتة
8. منفذ مهبطي التيار
9. فتحة كبل الأمان
10. منفذ USB 3.0 المزود بـ PowerShare
11. منفذ USB 3.0
12. منفذ ميكروفون/سماعة رأس
13. منفذ سماعة الرأس
14. لوحة اللمس
15. لوحة مفاتيح مزودة بإضاءة خلفية
16. قراري بطاقات الوسائط
17. منفذ USB من النوع C
18. منفذ USB 3.0
19. منفذ الشبكة
20. زر التشغيل
21. منفذ الرسومات الخارجية
22. منفذ HDMI
23. ملصق رمز الخدمة